

## Installationsanleitung DVB-S2/S Single-Tuner, USB Empfangsbox, TBS-5927

Bitte schließen Sie zuerst Ihre TV-Box mit dem USB-Kabel an Ihren Rechner an. Laden Sie sich nun den neusten Treiber von unserer Internetseite herunter. Diesen finden Sie auf der Produktseite der TBS-5927 unter: [www.tbs-technology.de](http://www.tbs-technology.de)

### Download & Service

[Windows TBS 5927 v1.0.0.3 \(Ältere Windows Versionen\)](#)

[Windows 10 TBS 5927 v1.0.0.3 \(Windows 10\)](#)

[Linux Treiber](#) (Weiterleitung zu Github OpenSource Treiber)

[Software](#)

[Anleitung](#)

[FAQ \(Häufige Fragen\)](#)

### Installation der Treiber:

#### **Schritt 1:**

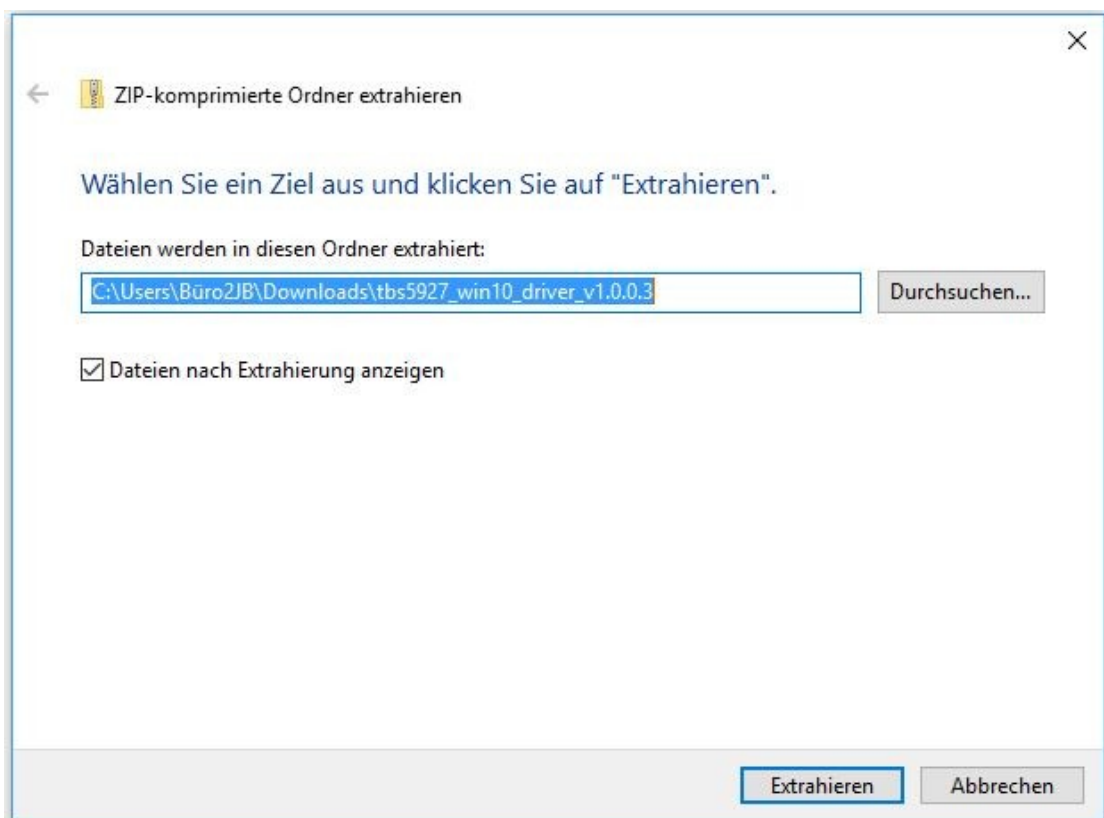
Nach dem Download öffnen Sie bitte den Treiberordner durch Doppelklick. Es erscheint das folgende Bild:



Entpacken/Extrahieren Sie nun den Treiberordner. Es erscheint zunächst diese Meldung, welche Sie bitte durch anklicken von "Alle extrahieren" entfernen.

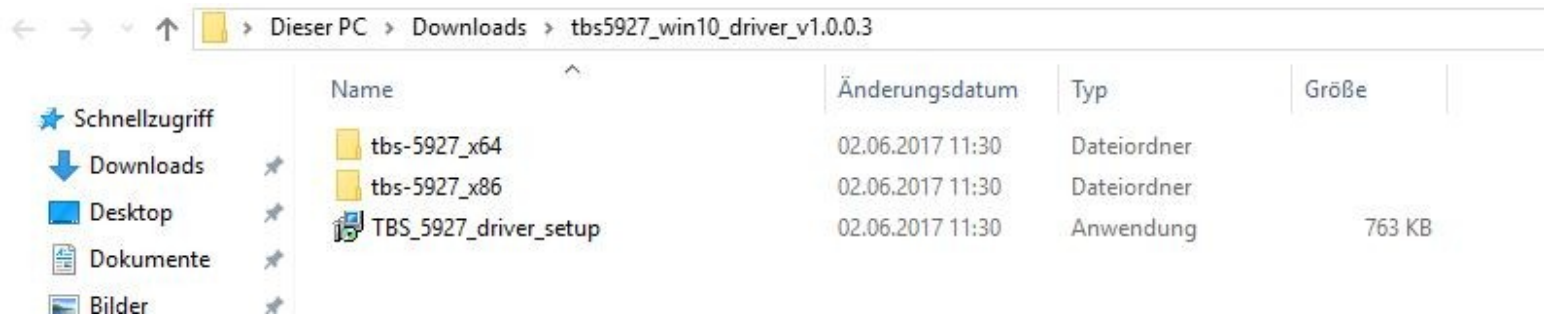


Führen Sie nun das Entpacken/Extrahieren durch. Beachten Sie, das Häkchen zur Vereinfachung zu setzen.



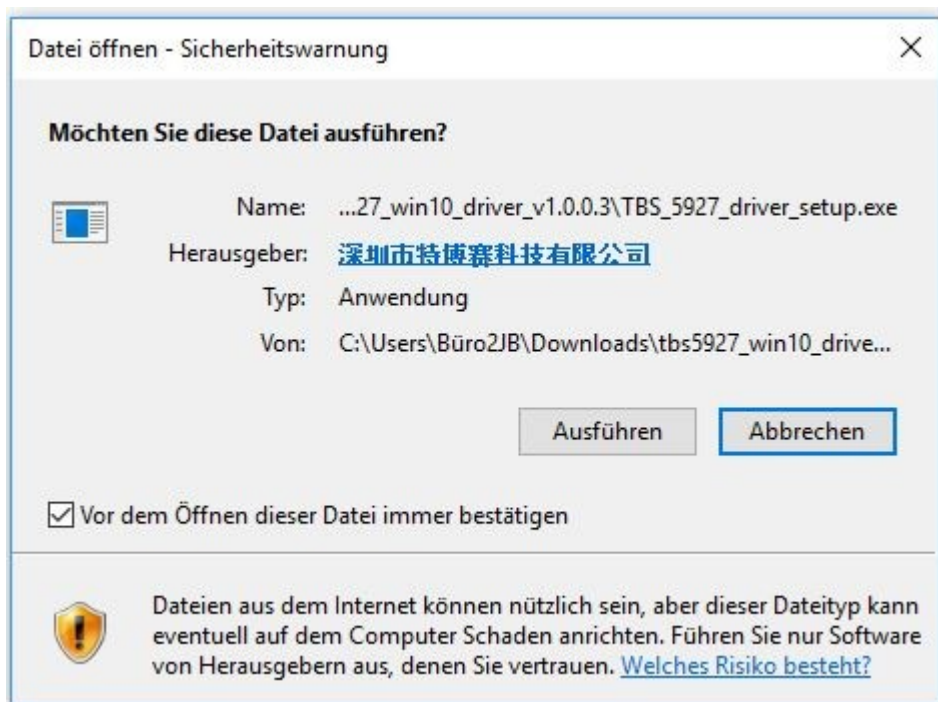
### Schritt 2:

Nach der Entpackung/Extrahierung installieren Sie "TBS\_5927\_driver\_setup". Sie starten die Installation mit einem Doppelklick darauf.



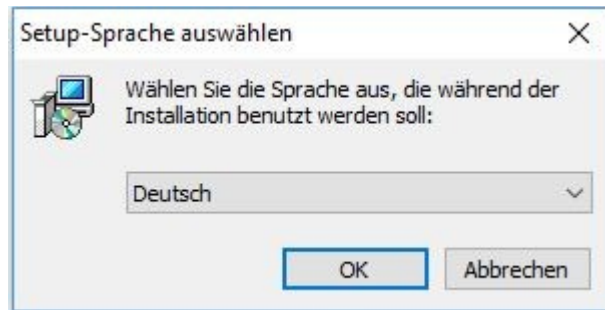
### Schritt 3:

Durch den Doppelklick darauf öffnet sich ein Fenster mit der Überschrift "Sicherheitswarnung", bei dem Sie durch "Ausführen" den Vorgang bestätigen.



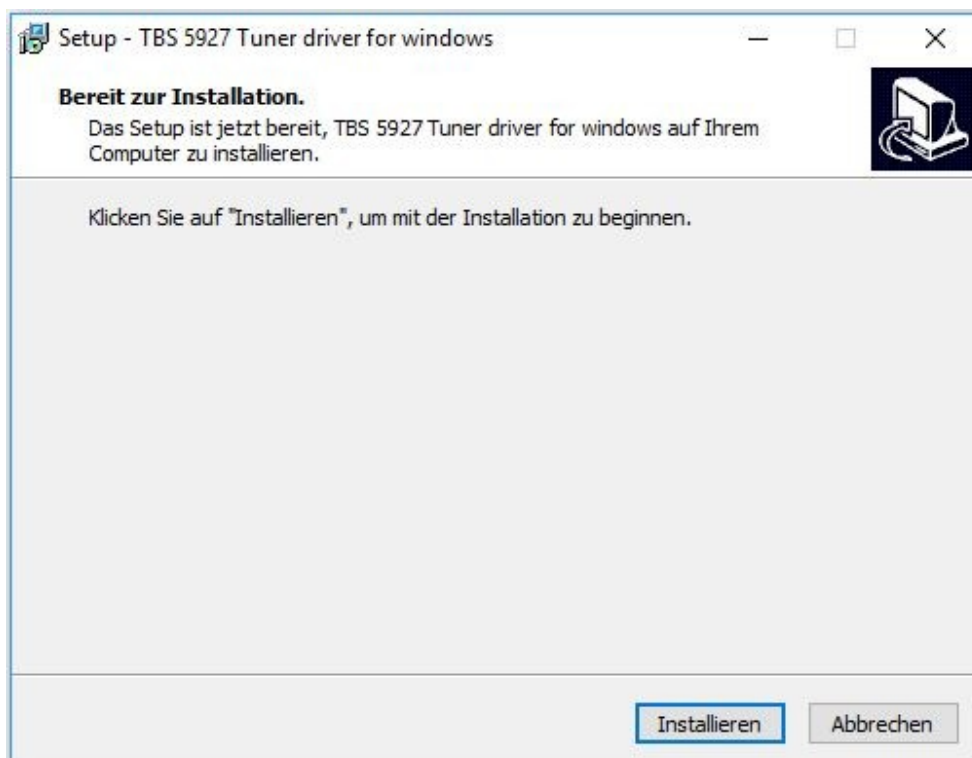
**Schritt 4:**

Wählen Sie als nächstes die Sprache Deutsch:



**Schritt 5:**

Nun öffnet sich der Setup-Assistent zur Installation des Treibers. Durch das Klicken auf "Installieren" starten Sie den Installationsvorgang

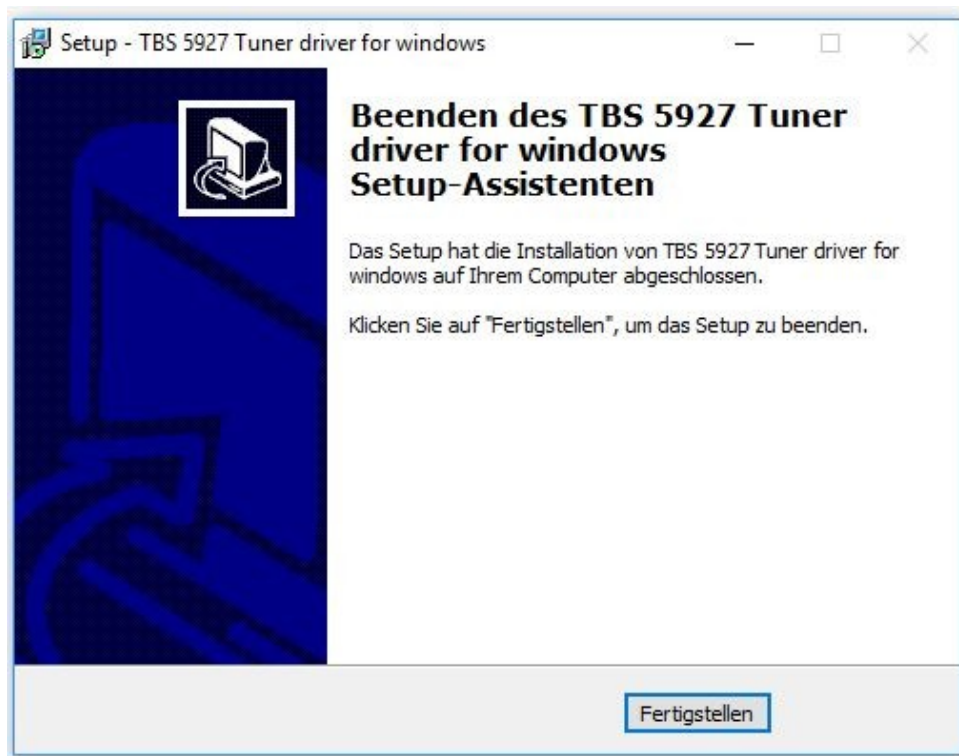


**Schritt 6:**

Während der Installation könnte sich ein Windows-Sicherheits Hinweis öffnen. Dabei können Sie ohne Bedenken die Installation fortfahren.

**Schritt 7:**

Nach der Installation des Setups klicken Sie bitte auf "Fertigstellen", um die Installation abzuschließen.



**Schritt 8:**

Zur Kontrolle können Sie in der Systemsteuerung, unter Geräte manager nachprüfen, ob die Installation erfolgreich war. Ihre Box wird dann dort angezeigt.